カゴメ「トマトの苗プレゼントキャンペーン」専用応募はがき

印刷してご使用ください。

郵　便　は　が　き

恐れ入りますが所定の料金の切手を貼ってご応募ください。

5416691

日本郵便株式会社 船場郵便局私書箱52号
「株式会社ぎゅーとら×カゴメ共同企画
カゴメトマトの苗プレゼントキャンペーン」係行

フリガナ			
お名前	氏	名	
ご住所	□□□-□□□□	都道府県 / 市区町村	
		生年(西暦)	年
電話番号	(　　)　－	性別	男性☑ 女性☑ その他／回答しない☑

ご希望の賞品コースおひとつに☑付けてください。

ご希望の賞品コース	**Aコース** 凛々子®の苗(2苗パック)+ぎゅーとらギフトカード1,000円分	☑
	Bコース 高リコピントマトの苗(2苗パック)	☑
	Cコース こあまちゃん®の苗(2苗パック)	☑

アンケートにご協力ください。いずれかおひとつに☑を付けてください。

Q1	当キャンペーンはどちらで知りましたか?【複数回答可】	☑店頭で ☑流通企業折込チラシ ☑流通企業HP・アプリ・LINE ☑カゴメHP ☑カゴメLINE ☑カゴメInstagram ☑その他
Q2	苗からトマトを育てた事はありますか?	☑なし ☑1～2回 ☑3～9回 ☑10回以上
Q3	当社のキャンペーンに応募したことはありますか?	☑トマトの苗プレゼントキャンペーンだけある ☑他のキャンペーンもある ☑今回が初めて
Q4	よく購入される当社商品は何ですか?	☑食品 ☑野菜飲料 ☑生鮮野菜 ☑園芸商品 ☑その他
Q5	どのくらいの頻度で当社商品を購入しますか?	☑年1回程度 ☑半年に1回程度 ☑2～3ヶ月に1回程度 ☑月1回程度 ☑2週間に1回以上 ☑その他

※ご記入もれの応募はがきにつきましては無効とさせていただきますのでご注意ください。

レシート貼付は応募はがき裏面に輸送途中でもはがれないようにテープなどでお貼りください。

この線に沿って山折りにして、のりで裏面を貼り合わせてください。

キリトリ

▼対象商品のお買い上げレシートを貼ってください。▼

レシート貼付欄

・レシートは複数枚合算してもご応募いただけます。
・封書又ははがき1枚で応募1口とさせていただきます。
・期間中であれば、おひとりさま何度でもご応募いただけます。
・同一レシートでLINEとはがきの重複応募はできません。
・レシートが複数枚になることで応募はがきの総重量が一定の重量を超えた場合、郵便料金が変わります。
・輸送途中ではがれないようにテープなどでお貼りください。

【レシート貼付注意事項】
・カゴメ全商品合計で500円(税込)以上のお買い上げレシートで応募
・応募期間:2026年3月1日(日)～3月31日(火)
・応募締切:2026年3月31日(火)※当日消印有効
・対象商品:カゴメ全商品 ※カゴメ生鮮商品を含む

賞品コース

A コース	B コース	C コース
凛々子®の苗(2苗パック)+ぎゅーとらギフトカード1,000円分	高リコピントマトの苗(2苗パック)	こあまちゃん®の苗(2苗パック)
当選人数 15 名様	当選人数 20名様	当選人数 20名様

対象商品ご購入応募条件:株式会社ぎゅーとらにて
カゴメ全商品合計で500円(税込)以上のお買い上げレシートでご応募

応募締切:3月31日(火)　トマトの苗は5月下旬頃のお届け予定

※トマトの苗以外の賞品の配送週は異なる場合がございます。ご了承ください。

※枠内に入りきらない場合は折りたたんでお貼りください。
※レシートは右図のように購入店名、購入商品、購入点数、購入日時が見えるようにお貼りください。
※レシートに商品名の印字がない場合は、該当品目や本数をボールペンやマーカーなどで〇で囲んでください。
※コピーでのご応募は無効とさせていただきます。
※レシートはご返却できませんので予めご了承ください。
※お客様のプライバシー保護のため、クレジットカードをご利用のお客様は、レシートに印字されているクレジットカード情報部分を切り取ってご応募ください。

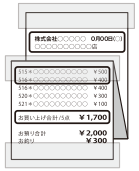

キリトリ

専用応募はがきの作り方

① このPDFをA4サイズの普通紙で印刷してください。

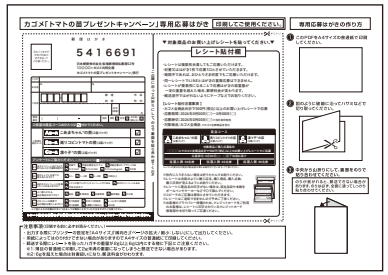

② 図のように破線に沿ってハサミなどで切り取ってください。

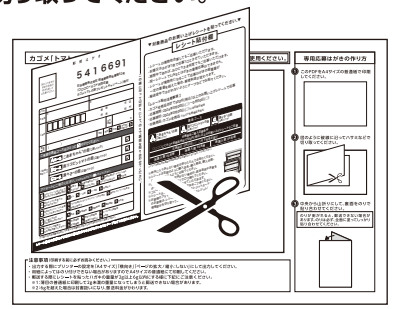

③ 中央から山折りにして、裏面をのりで貼り合わせてください。

のりが剥がれると、郵送できない場合があります。のりは必ず、全面に塗ってしっかり貼り合わせてください。

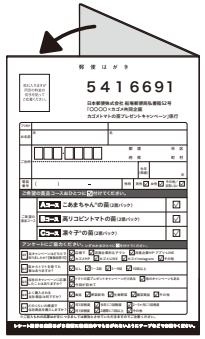

注意事項(印刷する前に必ずお読みください。)

・出力する際にプリンターの設定を「A4サイズ」「横向き」「ページの拡大/縮小:しない」にして出力してください。
・用紙によってはのり付けできない場合がありますのでA4サイズの普通紙にて印刷してください。
・郵送する際にレシートを貼ったハガキの重量が2g以上6g以内にする様に下記にご注意ください。
※1:薄目の普通紙に印刷して2g未満の重量になってしまうと郵送できない場合があります。
※2:6gを超えた場合は封書扱いになり、郵送料金がかわります。